


Gemeindedienst der EKM




Offene Kirchen

Mitteldeutschland ist so reich an Gotteshäusern wie wohl kaum eine andere Region Deutschlands. 3.934 Kirchen und Kapellen finden sich allein auf dem Gebiet der EKM. Immer öfter sind Kirchen auch unabhängig von Gottes-

diensten geöffnet und können besucht werden. Auf der Kirchenlandkarte www.kirchenlandkarte.de sind die Kirchen in unterschiedliche Kategorien entsprechend ihrer Zugänglichkeit eingeteilt: Verlässlich geöffnete Kirchen, Gelegentlich geöffnete Kirchen und Sonstige Kirchen.

Weiterhin gibt es Portale und Veröffentlichungen für zielgruppenbezogene Kirchen wie Radwegkirchen und Autobahnkirchen. Fragen zu den verschiedenen Möglichkeiten der Präsentation Ihrer Kirche beantwortet Ihnen gern der Gemeindedienst.


Verlässlich geöffnete Kirchen



Als "Verlässlich geöffnete Kirchen" mit einem entsprechenden Zertifikat sind ca.


130 Gotteshäuser in der Evangelischen Kirche in Mitteldeutschland ausgewiesen. Diese Kirchen sind auch außerhalb der Gottesdienstzeiten nach bestimmten Kriterien geöffnet. Sie tragen nebenstehendes Signet. Auch in der [Kirchenlandkarte](http://www.kirchenlandkarte.de) sind sie daran zu erkennen.

Radwegkirchen



Radwegkirchen sind eine Sonderform "Verlässlich geöffneter Kirchen". Sie liegen an ausgewiesenen Radwegen und bieten Fahrradfahrern neben verlässlichen Öffnungszeiten ggf. weitere Formen des Service. Sie verfügen ebenfalls über ein Zertifikat. Erkennbar sind sie an dem entsprechenden Signet - auch in der [Radwegkirchenkarte](http://www.radwegkirchenkarte.de).

[Zertifikat und Signet für Ihre eigene Kirche erwerben](#)





Weitere "Offene Kirchen"

Viele Gemeinden können eine dauerhaft verlässliche Öffnung ihrer Kirche außerhalb von Gottesdienstzeiten nicht ermöglichen. Etliche von ihnen sind dennoch gern bereit, im konkreten Fall Besucher in ihrer Kirche willkommen zu heißen. Sie halten ihre Kirchen dann zu bestimmten Anlässen, an einzelnen Tagen oder auf Anfrage offen. Auch diese Kirchen finden Sie in der Kirchen- und in der Radwegekirchenkarte online. Sie sind an einem stilisierten Kirchengebäude erkennbar.



Autobahnkirchen

Auch bestimmte Kirchen am deutschen Autobahnnetz laden zur äußeren und inneren Rast ein. Geöffnet sind sie von Sonnenaufgang bis Sonnenuntergang. Auf dem Gebiet der EKM finden sich sechs solcher für Reisende und Fernfahrer geöffnete Kirchen:

Autobahn A2

Evangelische Autobahnkirche [St. Benedikt, Hohenwarsleben](#)

Autobahn A4

Evangelische Autobahn- und Gemeindekirche [Gelmeroda](#)

Evangelische Autobahnkapelle [Schwabhausen](#)

Autobahn A9

Evangelische Autobahnkirche [Brehna](#)

Autobahn A 14

Evangelische Autobahnkirche St. Petri, Brumby

Autobahn A 38

Evangelische Autobahn- und Gemeindekirche [Rothenschirnbach](#)

Die Autobahnkirchen deutschlandweit finden Sie in eine Karte eingetragen und beschrieben unter www.autobahnkirche.info

[Handreichung Offene Kirchen in der EKM](#)

[Impulse und Materialien für Offene Kirchen](#)